




## RENAULT MASTER VAN E-TECH Extra L3H2 3,5t E-Tech EV87 140k long range


**Motor:** E-Tech 100% elektrický 105kW  
**Zdvihový objem (cm3):** 0

**Palivo:** Elektro  
**Typ převodovky:** Reduktor





## Opce a příslušenství



### Čalounění

látkové čalounění UPPER



### Barva

bílá Mineral



### Kola

16" ocelové disky kol s  
okrasnými kryty vango

### Jiné možnosti

airbag řidiče a spolujezdce  
automatická klimatizace  
multimediální systém OpenR link 10" s  
integr. služ. Google (navigací) a bezdr repl  
obr. smartphone  
odpojitelný airbag spolujezdce  
přední, boční a zadní parkovací senzory

technické kritérium ČR  
upevňovací oka na bočních stěnách (10x)  
vyhřívání přední sedadla  
vyhřívání čelního skla  
zadní dveře otvíratelné do 270°, plné  
zadní parkovací kamera  
zástěrky přední + zadní  
částečně lakovaný přední nárazník

## Detail packů

### Paket Vision

mlhové světlomety



automatické přepínání dálkových světel

### **Paket Parking Extra**

přední, boční a zadní parkovací senzory  
zadní parkovací kamera

### **Paket Winter**

vyhřívané čelní sklo  
vyhřívaná přední sedadla

### **Paket Cargo 5**

dřevěná podlaha (dřevotříska) s protiskluzovou úpravou  
upevňovací oka na bočních stěnách (10x)

## **Standardní výbava**

### **AKTIVNÍ A PASIVNÍ BEZPEČNOST**

active emergency braking system  
centrální zamykání  
tempomat  
e-call – systém pro přivolání pomoci v případě nehody  
systém sledování únavy řidiče  
systém rozpoznávání dopravních značek s varováním o překročení povolené rychlosti  
systém kontroly tlaku v pneumatikách  
madlo zadních dveří se samostným zámekem  
ABS  
asistent udržování v jízdním pruhu  
boční obrysová světla (v bočních lištách karoserie)  
anténa radiová standard  
výškově nastavitelné bezpečnostní pásy

### **VNĚJŠÍ VZHLED**

16" ocelové disky kol  
plnohodnotné rezervní kolo  
16" ocelové disky kol s okrasnými kryty vango  
standardní pneumatiky 205/75 R16

### **INTERIÉR A SEDADLA**

sedadlo řidiče nastavitelné v 6 směrech s loketní a bederní opěrkou  
osvětlení kabiny  
dvoumístné sedadlo spolujezdce s funkcí "mobilní kancelář" s odkládacím prostorem pod sedadlem  
látkové čalounění UPPER

### **VIDITELNOST A ŘÍZENÍ**

vnitřní zpětné zrcátko "Wide View" pro hlídání mrtvého úhlu



bez zpětného zrcátka v interiéru  
přístrojový štít se 7" barevným  
multifunkčním displejem  
LED světla pro denní svícení a potkávací  
světla  
dešťový a světelný senzor

## KOMFORT A MULTIMÉDIA

ocelový spodní kryt motoru  
zásuvka 12V v kabině a 2 porty typu USB-C  
a zásuvka 12V v zavazadlovém prostoru  
uzavíratelná a výsuvná schránka před  
sedadlem spolujezdce  
bezdrátové dobíjení smartphonu  
sklopný klíček se 3 tlačítky  
plastový volant nastavitelný ve dvou  
směrech  
elektricky ovládaná vnější zpětná zrcátka,  
vyhřívaná, manuálně sklopná  
elektricky ovládaná přední okna s  
impulsním ovládním

odkládací přihrádky v horní části palubní  
desky uzavíratelné

## NÁKLADOVÝ PROSTOR

obložení přepážky na straně kabiny  
ocelová přepážka bez okna  
plastová ochrana prahu zadních dveří  
osvětlení nákladového prostoru

## EXTERIÉR

plechová zadní část nákladového  
prostoru  
pravé posuvné dveře plné  
levá přední část nákladového prostoru  
plná (bez dveří)

## DOPLŇKY

palubní nabíječka AC 22kW + DC 130kW  
nabíjecí kabel (6 m) pro nabíjení z wallbox  
a veřejného nabíjení

## Technické údaje

### Spotřeba a emise WLTP (konkrétní vozidlo)

WLTP - dojezd ve smíšeném cyklu (km):	399
WLTP - spotřeba ve smíšeném cyklu:	25.7

### Výkony

Maximální rychlost (km/h):	120
----------------------------	-----

### Pohon

Poháněná náprava:	Přední
-------------------	--------

### Karosářské provedení

Typ karoserie:	Van
Počet dveří:	4

### Řízení

Průměr otáčení (m):	14,9/15,6
---------------------	-----------

### Kola a pneumatiky

Pneumatiky (přední/zadní):	205/75 R16
----------------------------	------------

### Hmotnosti

Maximální dovolená hmotnost nebrzd. přívěsu:	750
--	-----



<b>Maximální dovolená hmotnost brzd. přívěsu:</b>	1500	<b>Šířka včetně zpětných zrcátek (mm):</b>	2466
<b>Užitečná hmotnost (kg):</b>	845.0	<b>Rozvor (mm):</b>	4215
<b>Maximální povolená celková hmotnost (kg):</b>	3500	<b>Délka (mm):</b>	6310

### Motor

<b>Max. výkon kW (k):</b>	105 (140)
<b>Metodika NEDC=0 / Metodika WLTP =1:</b>	1
<b>Maximální točivý moment (Nm):</b>	300
<b>Zdvihový objem (cm<sup>3</sup>):</b>	0
<b>Palivo:</b>	Elektro

### Rozměry

<b>Výška nezatíženého vozidla (mm):</b>	2500
<b>Světlá výška (mm):</b>	188
<b>Délka nákladového prostoru:</b>	3857
<b>Výška nákladového prostoru:</b>	1885
<b>Výška (mm):</b>	2501

### Typ vozidla

<b>TVV:</b>	RDAFZCZBZ0M200E300
<b>Počet míst:</b>	3

### Převodovka

<b>Typ převodovky:</b>	Reduktor
<b>Počet rychlostí:</b>	1

### Aerodynamika

<b>Vnější hluk pohybujícího se vozidla dB(A):</b>	67.0
---	------

### Objem

<b>Objem nákladového prostoru (m<sup>3</sup>):</b>	13
--	----

Vozidlo bude vybaveno jednou ze zobrazených pneumatik. Konkrétní pneumatiku určí výrobní závod na základě dodavatelského řetězce. Volbu pneumatiky nelze nijak ovlivnit. Další informace o vozidle a cenách najdete v ceníku nebo se obraťte na autorizovaného prodejce.

NAJDĚTE VAŠI OSOBNÍ KONFIGURACI

NA INTERNETU [www.renault.cz](http://www.renault.cz)

[TLGZBC](#)

- Načtením vašeho QR kódu

U VAŠEHO DEALERA

- Tím že dáte prodejci kód vaší konfigurace : TLGZBC

Při dodání je zákazníkovi k dispozici uživatelská příručka k vozidlu v digitální podobě. Návod k použití v papírové podobě je k dispozici k objednání na oddělení poprodejních služeb

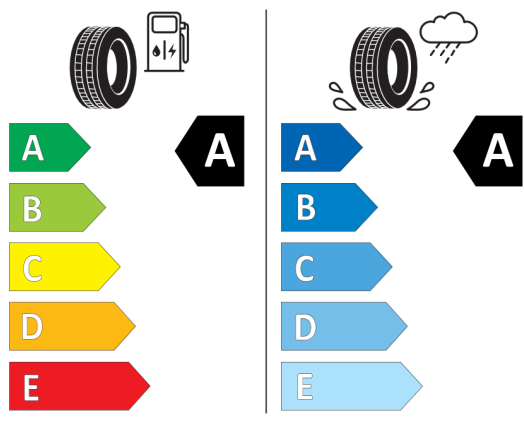


## Štítky pneumatik identické pro přední i zadní nápravu



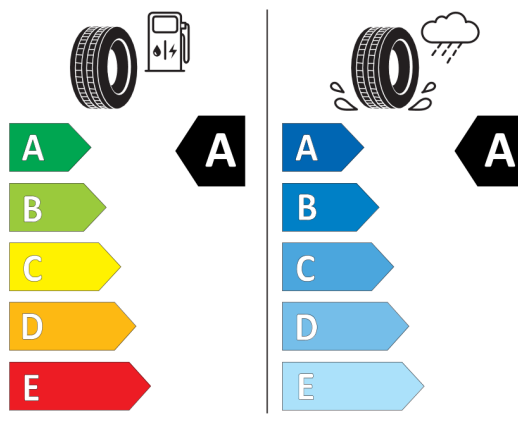
**Continental** 0451724

205/75 R 16 C 113/111 T C2



**GOODYEAR** 584432

205/75R16C 113/111 T C2



2020/740



2020/740

\*Vzhledem ke specifikům výroby vozidel vždy zobrazujeme více štítků.